

MANUALE REPORT VACCINI




DATI PRODUTTORE






Via Di Collodi, 6/C
50141 Firenze
www.millewin.it

COME CONTATTARE MILLENNIUM

ASSISTENZA TECNICA

-  800 949502 da rete fissa - 055 459 0530 da rete mobile
-  Fax: 055 4554.420
-  assistenza.millennium@dedalus.eu

UFFICIO COMMERCIALE

-  800 949502 da rete fissa - 055 459 0530 da rete mobile
-  Fax: 055 4554.420
-  commerciale.millennium@dedalus.eu

Sommario

INSTALLAZIONE ESTRATTORE	4
COME INSTALLARE L'ESTRATTORE	4
INDICAZIONI PER IL CORRETTO RISULTATO DELLE ESTRAZIONI .	5
ISTRUZIONI PER L'ESTRAZIONE DELLE VACCINAZIONI	9
COME AVVIARE L'ESTRATTORE.....	9
ESTRARRE ELENCO DEI PAZIENTI VACCINABILI.....	10
ESTRARRE ELENCO DEI PAZIENTI VACCINATI PER INFLUENZA .	11
ESTRARRE I PAZIENTI VACCINATI – ALTRE VACCINAZIONI	12
ESTRARRE SOLO I VACCINI FORNITI DALLA ASL.....	13

INSTALLAZIONE ESTRATTORE

COME INSTALLARE L'ESTRATTORE


- Collegarsi al sito www.millewin.it e scaricare dalla sezione *Aggiornamenti* => *Aggiornamento Millewin ADD-ON di Progetto* => *Campagna Vaccinale* l'eseguibile **MilleSetupVaccini.exe** in una cartella temporanea (ad esempio `c:\temp`)
- Accedere nella cartella temporanea ed eseguire, con un doppio click del mouse, il file appena scaricato
- Seguire le istruzioni a video
- Al termine dell'installazione sarà disponibile sul *Desktop* il collegamento per l'avvio dell'estrattore:



INDICAZIONI PER IL CORRETTO RISULTATO DELLE ESTRAZIONI


Per un'estrazione precisa è necessario inserire i vaccini in cartella in modo corretto. Di seguito riportiamo nel dettaglio l'esempio di un inserimento di vaccino all'interno della cartella clinica di un paziente.

- Accedere nella cartella clinica del paziente interessato, posizionarsi nella prima riga disponibile nella sezione *Vaccini* e premere da tastiera il tasto *Invio* (in alternativa doppio clic del mouse)



Scadenza	Vaccino	Rich Data	Note
25/10/20	INFLUENZA	00.00.0000	
	INFLUENZA	00.00.0000	cat
	INFLUENZA	25.10.2019	cat
	INFLUENZA	15.11.2018	cat
	INFLUENZA	06.11.2017	cat F
	INFLUENZA	03.11.2016	cat I
	INFLUENZA	18.11.2015	cat V
	INFLUENZA	20.11.2014	cat F

-  Tabella vaccini



INFLUE [OK] [Annulla]

INFLUENZA
INFLUENZA AH1N1

- In automatico si aprirà la schermata delle informazioni aggiuntive al vaccino, come illustrato nell'immagine seguente:

Vaccino. Informazioni aggiuntive

INFLUENZA

Salva
Stampa
Annulla

Vaccinazione

Data: 01/12/2022 Vaccino fornito da ASL

facente parte di una campagna vaccinale
 facente parte del percorso vaccinale del paziente

Comune di erogazione: [FIRENZE](#)

Inserisci categoria di rischio

Reazione avversa ...

Sito inoculo

Note:

Medico responsabile vaccinazione: PROVA DEMAT

Vaccino utilizzato

Cambia vaccino **VAXIGRIP TETRA*10SIR+AGO 22-23** J07BB02 [Monografia](#)

Lotto N° ABC123 Scadenza Lotto: 26/10/2023

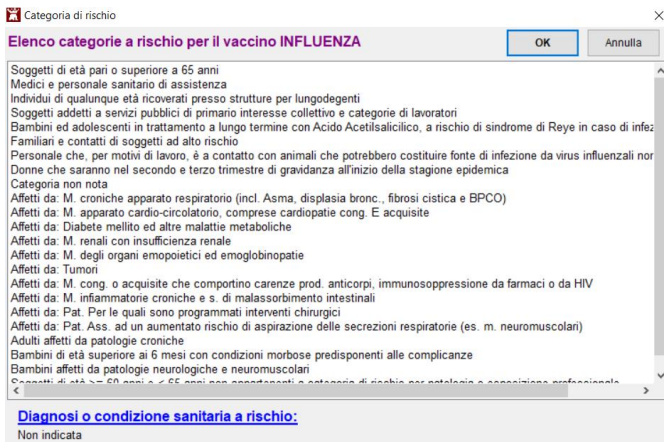
Eseguito in office
 Eseguito a domicilio
 Eseguito in RSA
 Altro esecutore
 NON eseguito

Dose:

Di seguito riportiamo la descrizione delle varie sezioni nel dettaglio:

- ✓ **Data Vaccinazione:** il campo è precompilato con la data odierna ma è modificabile inserendo la data dal calendario o manualmente
- ✓ **Vaccino fornito da ASL:** da selezionare solo se il farmaco è fornito dall'ASL
- ✓ **Codice e descrizione PIP associata:** specificare se la vaccinazione è stata effettuata presso lo studio medico (*in office*), a domicilio del paziente, presso strutture residenziali (*in RSA*), da altro esecutore o NON eseguito

- ✓ **Categoria di rischio del paziente:** cliccando sul pulsante *Inserisci categoria di rischio* è possibile selezionare la categoria di interesse e successivamente fare clic su *OK*

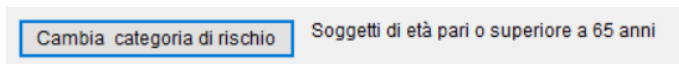


Elenco categorie a rischio per il vaccino INFLUENZA

Soggetti di età pari o superiore a 65 anni
Medici e personale sanitario di assistenza
Individui di qualunque età ricoverati presso strutture per lungodegenti
Soggetti addetti a servizi pubblici di primario interesse collettivo e categorie di lavoratori
Bambini ed adolescenti in trattamento a lungo termine con Acido Acetilsalicilico, a rischio di sindrome di Reye in caso di infezione
Familiari e contatti di soggetti ad alto rischio
Personale che, per motivi di lavoro, è a contatto con animali che potrebbero costituire fonte di infezione da virus influenzali non umani
Donne che saranno nel secondo e terzo trimestre di gravidanza all'inizio della stagione epidemica
Categoria non nota
Affetti da: M. croniche apparato respiratorio (incl. Asma, displasia bronc., fibrosi cistica e BPCO)
Affetti da: M. apparato cardio-circolatorio, comprese cardiopatie cong. E acquisite
Affetti da: Diabete mellito ed altre malattie metaboliche
Affetti da: M. renali con insufficienza renale
Affetti da: M. degli organi emopoietici ed emoglobinopatie
Affetti da: Tumori
Affetti da: M. cong. o acquisite che comportino carenze prod. anticorpi, immunosoppressione da farmaci o da HIV
Affetti da: M. infiammatorie croniche e s. di malassorbimento intestinale
Affetti da: Pat. Per le quali sono programmati interventi chirurgici
Affetti da: Pat. Ass. ad un aumentato rischio di aspirazione delle secrezioni respiratorie (es. m. neuromuscolari)
Adulti affetti da patologie croniche
Bambini di età superiore ai 6 mesi con condizioni morbose predisponenti alle complicanze
Bambini affetti da patologie neurologiche e neuromuscolari
Soggetti di età >= 50 anni e < 65 anni con esantemi e categoria di rischio per patologia e occupazione professionale

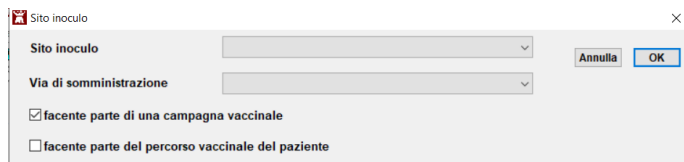
Diagnosi o condizione sanitaria a rischio:
Non indicata

La categoria selezionata verrà riportata in automatico all'interno della schermata delle *informazioni aggiuntive del vaccino*



Cambia categoria di rischio Soggetti di età pari o superiore a 65 anni

- ✓ **Sito inoculo:** fare clic sul pulsante per indicare il **sito inoculo** e la **via di somministrazione**



Sito inoculo

Sito inoculo

Via di somministrazione

facente parte di una campagna vaccinale
 facente parte del percorso vaccinale del paziente

- ✓ **Note:** campo per l'inserimento a testo libero di eventuali note e commenti da parte del medico

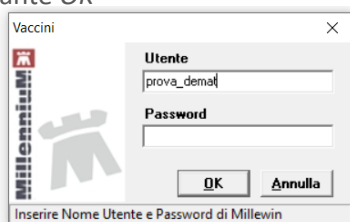
- ✓ **Medico responsabile:** medico che esegue la vaccinazione (può essere diverso dal medico titolare del paziente)
- ✓ **Vaccino utilizzato:** specificare la tipologia di farmaco somministrato. Cliccando su *Cambia vaccino* appare la maschera di *Scelta Farmaco* nella quale occorre ricercare e scegliere il farmaco somministrato e fare clic su *OK*
- ✓ **Lotto:** inserire il numero lotto del farmaco somministrato
- ✓ **Scadenza Lotto:** inserire la data di scadenza del lotto

ISTRUZIONI PER L'ESTRAZIONE DELLE VACCINAZIONI COME AVVIARE L'ESTRATTORE

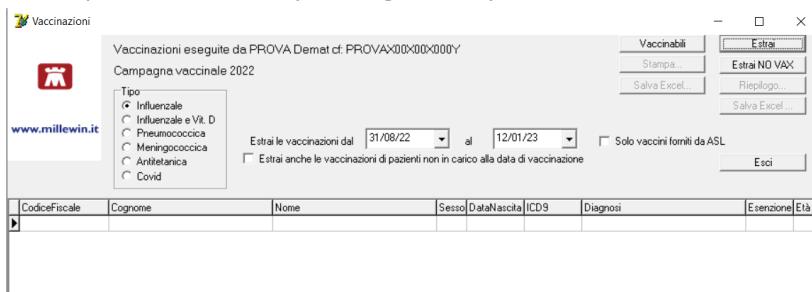
- Avviare l'estrattore *Report Vaccini* dal collegamento presente sul desktop:



- Inserire il nome utente e la password di accesso al Millewin e premere il pulsante *OK*



- Si aprirà l'interfaccia per eseguire i report delle vaccinazioni:



ESTRARRE ELENCO DEI PAZIENTI VACCINABILI

Per le vaccinazioni **Influenzale** e **Pneumococcica** è possibile estrarre l'elenco dei pazienti vaccinabili:

- Selezionare il tipo di vaccinazione

Tipo

Influenzale

Influenzale e Vit. D

Pneumococcica

Meningococcica

Antitetanica

Covid

- Indicare il periodo interessato

Estrai le vaccinazioni dal al

- Fare clic sul pulsante *Vaccinabili*. Verrà mostrato l'avanzamento dell'analisi in corso indicando il numero dei pazienti estratti rispetto al numero dei pazienti totali (es. 50 di 183)
Il report dei pazienti vaccinabili verrà mostrato a video in ordine alfabetico

CodeFiscale	Cognome	Nome	Sesso	DataNascita	ICD9	Diagnosi	Esenzione	Età	Fascia	Cat	Telefono	Cellulare	EM
BTSDCT59P61	ABATESSI	DUCATA	F	21/09/59				61	64	1			
MBSLVR95A21	AMABILE	SAVERIO	M	24/01/56				64	64	1	06555	3022221	sav
CNTNNA39S51	CONTE	ANNA	F	14/11/39				81	65	1	054261		
DGLMRN59E0	DEGLI ESPO	MARINO	M	14/06/56				64	64	1			aaa
GLLMRA37R61	GALLO	MARIA	F	22/10/37				83	65	1	0666		
MRENTN50D1	MEREU	ANTONIO	M	08/04/50				70	65	1	09991	2366699	
	SARANGHI	MARINA	F	11/12/45				75	65	1			
SVRVNT72P41	SAVIOIARDI	VALENTINA	F	02/09/72	493.9	ASMA BRONCHIALE		48	59	2	54343	00331351	

- Facendo clic sul pulsante *Salva Excel* si potrà esportare in formato Excel il report mostrato a video
- Facendo clic sul pulsante *Stampa* verrà prodotto l'elenco dei pazienti vaccinabili suddivisi per fasce di età in formato pdf.

ESTRARRE ELENCO DEI PAZIENTI VACCINATI PER INFLUENZA

- Selezionare il tipo di vaccinazione *Influenzale*

Tipo

Influenzale

Influenzale e Vit. D

Pneumococcica

Meningococcica

Antitetanica

Covid

- Indicare il periodo interessato

Estrai le vaccinazioni dal al

- Fare clic sul pulsante *Estrai*. Verrà mostrato a video l'elenco dei pazienti vaccinati (è possibile monitorare l'avanzamento del caricamento dal pulsante stesso es. 50 di 183)

CodiceFiscale	Cognome	Nome	Sesso	DataNascita	ICD9	Diagnosi	Esenzione	Età	Fascia	Cat	Telefono	Cellulare	EM
BTSDCT59P61	ABATESSI	DUCCATA	F	21/09/59				61	64	1			
MBLSVR56A21	AMABILE	SAVERIO	M	24/01/56				64	64	1	06555	3022221	sav
CNTNNA39S51	CONTE	ANNA	F	14/11/39				81	65	1	054251		
DGLMRA37R61	DEGLI ESPO	MARINO	M	14/06/56				64	64	1			aaa
GLLMRA37R61	GALLO	MARIA	F	22/10/37				83	65	1	0666		
MRRENT50DC	MEREU	ANTONIO	M	08/04/50				70	65	1	09991	2366699	
	SARANGHI	MARINA	F	11/12/45				75	65	1			
SVRVNT72P41	SAVDIARDI	VALENTINA	F	02/09/72	493.9	ASMA BRONCHIALE		48	59	2	54343	0033135	

- Tramite il pulsante **Riepilogo...** verrà prodotto l'elenco dei pazienti vaccinati, suddivisi per vaccino utilizzato e fasce di età

Vaccinazioni influenzali 2022 Dr. Demat PROVA CF: PROVAX00X00X000Y
 estrazione dal 31-08-2022 al 16-01-2023

0005

Categoria	6-23 mesi	2-4 anni	5-6 anni	7-8 anni	9-14 anni	15-17 anni	18-44 anni	45-59 anni	60-64 anni	>65 anni
Soggetti di età pari o superiore a 65 anni	0	0	0	0	0	0	0	0	0	1
Totale 1	0	0	0	0	0	0	0	0	0	1

Nb: verrà proposto il salvataggio sia in formato pdf che in formato excel

- Per esportare l'elenco dei pazienti vaccinati fare clic sul pulsante

Salva Excel ...

ESTRARRE I PAZIENTI VACCINATI – ALTRE VACCINAZIONI

- Selezionare il tipo di vaccinazione (es. Pneumococcica)

Tipo

- Influenzale
- Influenzale e Vit. D
- Pneumococcica
- Meningococcica
- Antitetanica
- Covid

- Indicare il periodo interessato

Estrai le vaccinazioni dal al

- Fare clic sul pulsante *Estrai*. Verrà mostrato a video l'elenco dei pazienti vaccinati (è possibile monitorare l'avanzamento del caricamento dal pulsante stesso es. 50 di 183)

Data	CodiceFiscale	Cognome	Nome	Sesso	DataNascita	Età	Tipo	Categoria	Categoria Descrizio
07/11/22	PRVFN181H52H50/PROVA		PAZIENTE	F	12/06/57	65	002S	A01	Soggetti di età pari o
07/11/22	PRVFN181H52H50/PROVA		PAZIENTE	F	12/06/57	65	001H	A01	Soggetti di età pari o
07/11/22	PRVFN181H52H50/PROVA		PAZIENTE	F	12/06/57	65	001G	A01	Soggetti di età pari o
07/11/22	PRVFN181H52H50/PROVA		PAZIENTE	F	12/06/57	65	000Q	A01	Soggetti di età pari o

- Per esportare l'elenco dei pazienti vaccinati su file pds fare clic sul pulsante ; per salvare in formato Excel fare clic sul pulsante

ESTRARRE SOLO I VACCINI FORNITI DALLA ASL

- Selezionare il tipo di vaccinazione *Influenzale*

Tipo

Influenzale

Influenzale e Vit. D

Pneumococcica

Meningococcica

Antitetanica

Covid

- Indicare il periodo interessato

Estrai le vaccinazioni dal al

- Selezionare *Solo vaccini forniti da ASL*

- Fare clic su *Estrai*

Vaccinazioni
— □ ×

Vaccinazioni eseguite da PROVA Demat cf. PROVAX00X00X000Y

Campagna vaccinale 2022

Vaccinabili

Estrai

Estrai ND VAX

Riepilogo...

Salva Excel...

www.millewin.it

Tipo

Influenzale

Influenzale e Vit. D

Pneumococcica

Meningococcica

Antitetanica

Covid

Estrai le vaccinazioni dal al

Estrai anche le vaccinazioni di pazienti non in carico alla data di vaccinazione

Solo vaccini forniti da ASL

Esci

Data	CodiceFiscale	Cognome	Nome	Sesso	DataNascita	Età	Tipo	Categoria	Categoria	Descrizione
24/10/22	PRVFN181H52H50	PROVA	PAZIENTE	F	12/06/57	65	0005	A01	Soggetti di età pari o	
26/10/22	BAVBA*93B20H501	PROVA2	TESTINPS	F	20/02/93	29	0005	A01	Soggetti di età pari o	
26/10/22	PNIMRA70A01H501	PROVA	PTE	M	01/01/70	52	0005	A21	Affetti da M. apparat	