

Sommario

Come estrarre i dati delle impegnative	3
Come salvare i dati estratti dei singoli report	6
Quali informazioni vengono estratte	7
Come salvare i dati estratti in un unico file	8

DATI PRODUTTORE



Via Di Collodi, 6/C
50141 – Firenze
www.millewin.it

COME CONTATTARE L'ASSISTENZA TECNICA

Dal Lunedì al Venerdì

dalle ore 8.30 alle ore 19.30, con orario continuato

Sabato

dalle ore 9.00 alle ore 13.00

 800 949502

 055 4554.420

 assistenza.millennium@dedalus.eu

COME CONTATTARE L'UFFICIO COMMERCIALE

Dal Lunedì al Venerdì

dalle ore 8.30 alle ore 18.00, con orario continuato

 800 949502

 055 4554.420

 commerciale.millennium@dedalus.eu

Come estrarre i dati delle impegnative

Il programma **Report Impegnative** consente di estrarre i seguenti report:

- *Numero di ricette dematerializzate* (farmaci, accertamenti, richieste)
- *Numero di ricette rosse* (farmaci DPC, terapia del dolore, etc..., ricette non dematerializzate per un qualsiasi motivo)
- *Numero ricette non SSN* (farmaci fascia C, prescrizioni fuori LEA)
- *Numero di ricette rosse non dematerializzabili* (ricette che non si possono dematerializzare per disposizioni regionali e/o nazionali come i farmaci DPC, psicotropi, ossigeno, presidi, eparine, etc...)
- *Numero di ricette rosse de materializzabili* (ricette che si possono dematerializzare e che per un qualsiasi motivo non è stato possibile)

E' possibile salvare i report in cinque distinti file e in formato .csv o .pdf.

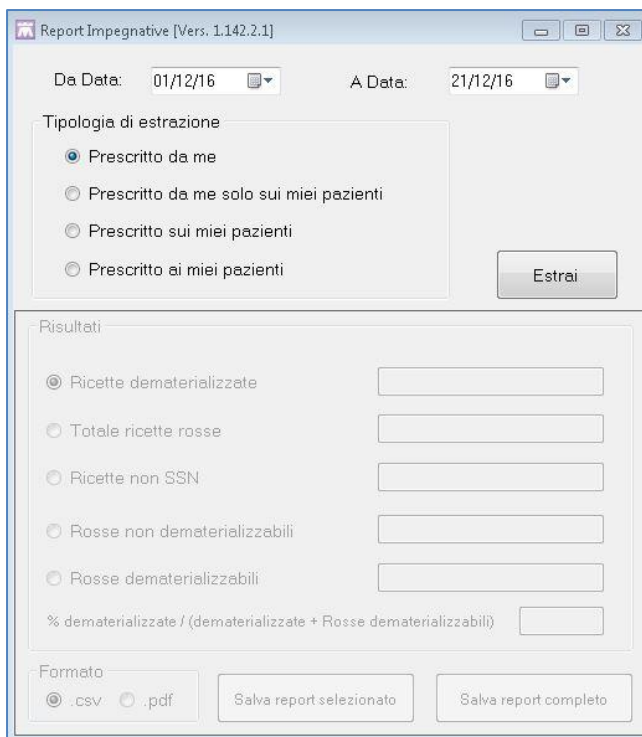
Di seguito riportiamo la procedura per estrarre i dati relative all'impegnative:

- Avviare il programma cliccando sull'icona presente sul desktop:



- Effettuare il login inserendo *utente* e *password* utilizzati per l'accesso a Millewin.

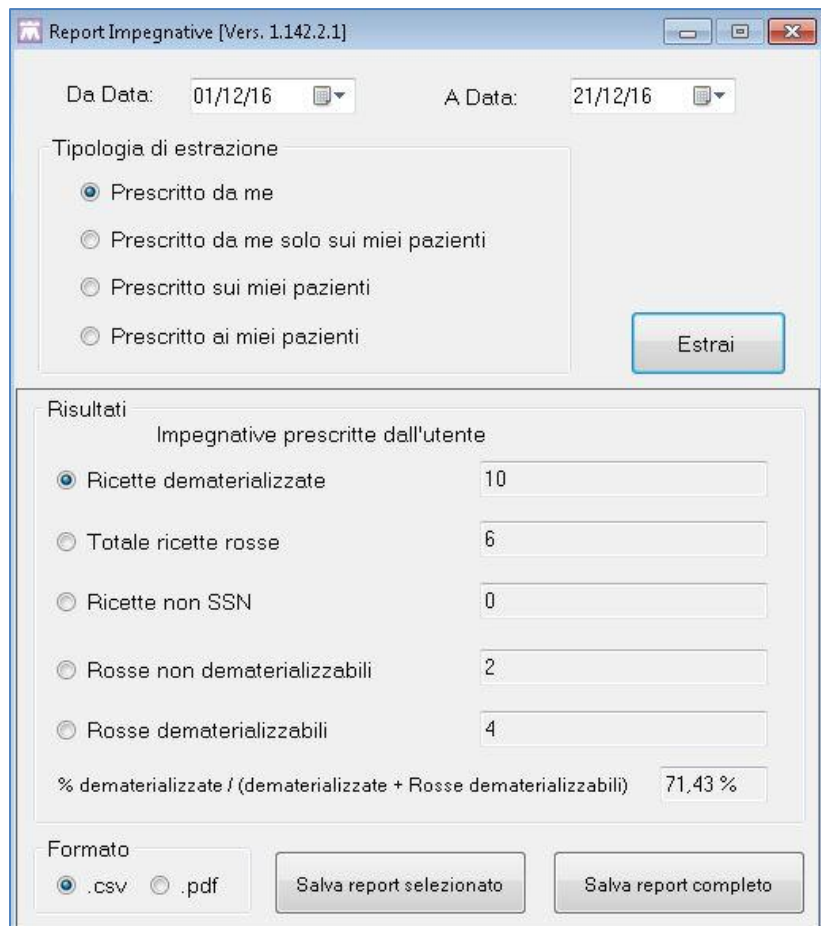
- Comparirà la seguente videata:



- Impostare il periodo di interesse
- Scegliere una delle quattro tipologie di estrazione:
 - ✓ *Prescritto da me* consente di estrarre le prestazioni effettuate su tutti i pazienti presenti in archivio: propri e in carico ad altri medici
 - ✓ *Prescritto da me solo sui miei pazienti* consente di estrarre le prestazioni prescritte sui soli pazienti del medico
 - ✓ *Prescritto sui miei pazienti* consente di estrarre le prescrizioni effettuate sui pazienti in carico al medico siano esse fatte da lui o da altri medici
 - ✓ *Prescritto ai miei pazienti* consente di estrarre le prescrizioni effettuate da altri medici sui pazienti del medico

REPORT IMPEGNATIVE regione PIEMONTE

- Cliccare su *Estrai*
- Verranno visualizzati i risultati estratti come riportato nell'immagine seguente:



Report Impegnative [Vers. 1.142.2.1]

Da Data: 01/12/16 A Data: 21/12/16

Tipologia di estrazione

- Prescritto da me
- Prescritto da me solo sui miei pazienti
- Prescritto sui miei pazienti
- Prescritto ai miei pazienti

Estrai

Risultati

Impegnative prescritte dall'utente

<input checked="" type="radio"/> Ricette dematerializzate	10
<input type="radio"/> Totale ricette rosse	6
<input type="radio"/> Ricette non SSN	0
<input type="radio"/> Rosse non dematerializzabili	2
<input type="radio"/> Rosse dematerializzabili	4

% dematerializzate / (dematerializzate + Rosse dematerializzabili) 71,43 %

Formato

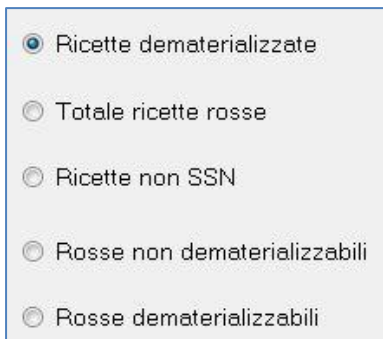
- .csv
- .pdf

Salva report selezionato **Salva report completo**

Come salvare i dati estratti dei singoli report

Di seguito riportiamo la procedura per salvare i report ottenuti:

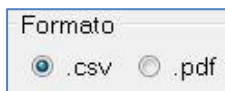
- Scegliere il report di interesse



Forma di selezione del report con cinque opzioni radio:

- Ricette dematerializzate
- Totale ricette rosse
- Ricette non SSN
- Rosse non dematerializzabili
- Rosse dematerializzabili

- Scegliere il formato desiderato

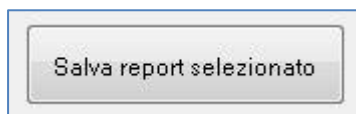


Forma di selezione del formato con due opzioni radio:

Formato

- .csv
- .pdf

- Cliccare su:



Botone Salva report selezionato

- Indicare il percorso dove salvare il report.
Per ciascuna dei report vengo attribuiti automaticamente i seguenti nomi:

- ✓ *Impegnative dematerializzate.csv (o .pdf)*
- ✓ *Impegnative Rosse totali.csv (o .pdf)*
- ✓ *Impegnative non SSN.csv (o .pdf)*
- ✓ *Impegnative Rosse Non Dematerializzabili.csv (o .pdf)*
- ✓ *Impegnative Rosse Dematerializzabili.csv (o .pdf)*

Quali informazioni vengono estratte

Per il report *Ricette dematerializzate* vengono estratte le seguenti informazioni:

- ✓ *Tipo prescrizione*: Terapia / Accertamento
- ✓ *Nominativo paziente*
- ✓ *CF paziente*
- ✓ *Cod. Autenticazione*
- ✓ *NRE*
- ✓ *Data prescrizione*
- ✓ *Tipo ricetta*: Promemoria
- ✓ *Prescrittore*

Per i report: *Totale ricette rosse, Rosse non dematerializzabili e Rosse de materializzabili* vengono estratte le seguenti informazioni:

- ✓ *Tipo prescrizione*: Terapia / Accertamento
- ✓ *Nominativo paziente*
- ✓ *CF paziente*
- ✓ *Protocollo SAC*
- ✓ *N. Blocchetto*
- ✓ *Data prescrizione*
- ✓ *Tipo ricetta*: Rossa e inviata
- ✓ *Prescrittore*

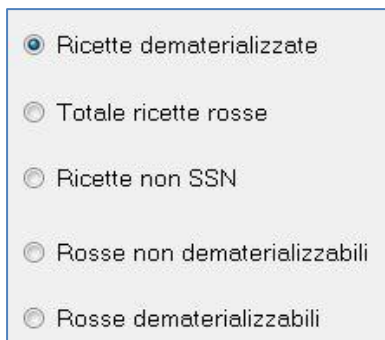
Per il report *Ricette non SSN* vengono estratte le seguenti informazioni:

- ✓ *Tipo prescrizione*: Terapia / Accertamento
- ✓ *Nominativo paziente*
- ✓ *CF paziente*
- ✓ *Data prescrizione*
- ✓ *Tipo ricetta*: Rossa non inviata
- ✓ *Prescrittore*

Come salvare i dati estratti in un unico file

Di seguito riportiamo la procedura per salvare i dati in unico file:

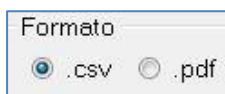
- Scegliere il report di interesse



Forma di selezione del report di interesse con cinque opzioni radio:

- Ricette dematerializzate
- Totale ricette rosse
- Ricette non SSN
- Rosse non dematerializzabili
- Rosse dematerializzabili

- Scegliere il formato desiderato

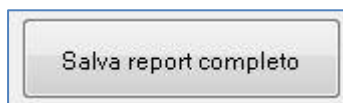


Forma di selezione del formato con due opzioni radio:

Formato

- .csv
- .pdf

- Cliccare su:



Botone Salva report completo

- Indicare il percorso dove salvare il report, al quale verrà attribuito automaticamente il seguente nome:
Report_completo.csv (o *.pdf*)