

SOMMARIO

NUOVE SCELTE E REVOCHE2

NUOVE SCELTE E REVOCHE

La funzionalità di scarico delle nuove scelte e revoche invoca il servizio Regionale get my patient (dammi i miei pazienti) e consente di poter scaricare ed acquisire le nuove scelte e le potenziali revoche degli assistiti.

Utilizzando questa nuova funzione verrà effettuato un confronto tra i pazienti presenti nell'archivio e quelli presenti nel server Regionale.

Verranno individuati i nuovi pazienti presenti nel server Regionale ma non nel database (scelte), nonché le potenziali revoche cioè pazienti che sono presenti nel database ma non presenti nel server Regionale.

Accedere al menu => scambio dati => integrazione DOGE



The screenshot shows the 'Integrazione Millewin - PD_ULSS16 - FSEr' application window. The interface is divided into several sections:

- Medico selezionato:** per i servizi di progetto (utente corrente o suo associato). A dropdown menu is visible.
- Assistito selezionato:** ATTENZIONE: nessun assistito selezionato. Per utilizzare le funzionalità dell'integrazione è necessario scegliere un assistito. A 'Ricerca assistito' button is present.
- Informazioni generali:** Versione integrazione: 20.0.16.0; Versione catalogo: VENETO-1.4 (2.4.7.2).
- SERVIZI SU ASSISTITO SINGOLO:**
 - Ricezione anagrafica:** 'Ricevi' button.
 - Registrazione privacy:** 'Imposta...' button.
 - Ricerca dati su assistito corrente:**
 - Referti:** 'dalla data:' dropdown set to '12/12/2020' (format gg-mm-aaaa), 'Elenca' button.
 - Lista referti presenti sul server REGIONALE:** empty list box.
- SERVIZI SU INTERO ARCHIVIO DI [redacted]:**
 - SERVIZI DI RICEZIONE DATI (INTERO ARCHIVIO):**
 - Nuovi dati
 - Nuovi dati (già scaricati)
 - Nuove scelte e revoche** (highlighted with a red box)
 - 'Ricevi' button
 - Ricevi automaticamente le nuove scelte e revoche all'avvio di Millewin
 - 'Chiedi' button

Nella sezione “servizi su intero archivio” impostare il pallino su “nuove scelte e revoche” e cliccare su “Ricevi”

Integrazione Millewin - PD_ULSS16 - FSEr

Strumenti Servizi aggiuntivi ?

Medico selezionato
per i servizi di progetto (utente corrente o suo associato)

Assistito selezionato
ATTENZIONE: nessun assistito selezionato
Per utilizzare le funzionalità dell'integrazione è necessario scegliere un assistito.

Ricerca assistito

Informazioni generali
Versione integrazione: 20.0.16.0
Versione catalogo: VENETO-1.4 (2.4.7.2)

SERVIZI SU ASSISTITO SINGOLO

Ricezione anagrafica
Ricevi

Registrazione privacy
Imposta...

Attendere, prego...

Ricerca dati su assistito corrente

Alineamento nuove scelte e revoche: identificazione assistiti

Stato: 1 su 4

Tempo mancante: 06s
Tempo trascorso: 02s

Interrompi

SERVIZI DI RICEZIONE DATI (INTERO ARCHIVIO)

Nuovi dati
 Nuovi dati (già scaricati)
 Nuove scelte e revoche
 Allineamento anagrafiche

Ricevi

Ricevi automaticamente le nuove scelte e revoche all'avvio di Millewin

Chiedi

Ready

Integrazione Millewin - PD_ULSS16 - FSEr

Strumenti Servizi aggiuntivi ?

Medico selezionato
per i servizi di progetto (utente corrente o suo associato)

Assistito selezionato
ATTENZIONE: nessun assistito selezionato
Per utilizzare le funzionalità dell'integrazione è necessario scegliere un assistito.

Ricerca assistito

Informazioni generali
Versione integrazione: 20.0.16.0
Versione catalogo: VENETO-1.4 (2.4.7.2)

SERVIZI SU ASSISTITO SINGOLO

Ricezione anagrafica
Ricevi

Registrazione privacy
Imposta...

Referti

Lista referti presenti sul server REGIONALE

dalla data:

Integrazione Millewin - PD_ULSS16 - FSEr

Per acquisire i dati in Millewin chiudere la maschera 'Integrazione Millewin - PD_ULSS16 - FSEr'.

OK

SERVIZI SU INTERO ARCHIVIO DI

SERVIZI DI RICEZIONE DATI (INTERO ARCHIVIO)

Nuovi dati
 Nuovi dati (già scaricati)
 Nuove scelte e revoche
 Allineamento anagrafiche

Ricevi

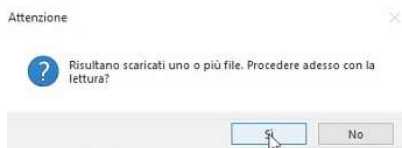
Ricevi automaticamente le nuove scelte e revoche all'avvio di Millewin

Chiedi

Ready

Regione Veneto – Nuove scelte e revoche

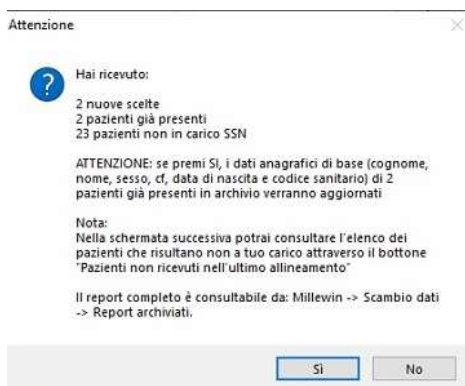
Al termine dello scarico cliccare sul pulsante “*Chiudi*”
Verrà mostrato a video il seguente messaggio:



Se si vuole procedere adesso con la lettura rispondere SI altrimenti rispondere NO

IMPORTANTE: Se si risponde NO sarà possibile accedere in un secondo momento alla visualizzazione dei dati dal menu “*scambio dati*” => “*visione ed acquisizione dati ricevuti*”

Rispondendo di SI al messaggio verranno mostrate le anagrafiche scaricate dal server Regionale



Il messaggio sopra indicato informa nel caso di esempio che abbiamo ricevuto *2 nuove scelte* (pazienti non presenti attualmente nel database del medico), *2 pazienti già presenti* (pazienti già presenti nel database del medico ma con una data di revoca che invece non risulta sul server Regionale) e *23 pazienti non in carico SSN* (pazienti presenti nel database del medico ma non presenti nel server Regionale e pertanto potenziali revoche)

Regione Veneto – Nuove scelte e revoche

Variazioni anagrafiche ricevute il 13-01-2021

Categoria	N°
Totale pazienti nel file ASL	4
• Da inserire perchè non identificati	0
• Dati identificativi e scelta/revoca corrispondenti	0
• Dati identificativi o scelta/revoca non completamente corrispondenti	4
• Data di revoca presente nell'archivio ma non nel file ASL	2
• Data scelta non corrispondente	3

Cognome:	Nome:	Codfis:	Dnascita:	Identifi
[REDACTED]	[REDACTED]	[REDACTED]	[REDACTED]	[REDACTED]
[REDACTED]	[REDACTED]	[REDACTED]	[REDACTED]	[REDACTED]
[REDACTED]	[REDACTED]	[REDACTED]	[REDACTED]	[REDACTED]
[REDACTED]	[REDACTED]	[REDACTED]	[REDACTED]	[REDACTED]

(1 dati anagrafici di [REDACTED] vengono rimossi dalla lista di)

Escludi

Il paziente [REDACTED] appartiene ai gruppi:
 Dati identificativi o scelta/revoca non completamente corrispondenti
 Data di revoca presente nell'archivio ma non nel file ASL

drevoce
 Millewin 2020-12-31
 File ASL

Acquisisci (Inserimento / Aggiornamento di 4 pazienti)

Report acquisizione manuale

Archivia Visualizza Rifiuta tutti Chiudi

1 / 1

Il medico da questa maschera potrà visualizzare singolarmente gli aggiornamenti ricevuti dei nuovi pazienti cliccando sul nome e cognome del paziente e decidendo se acquisire oppure rifiutare l'aggiornamento.

Oppure potrà acquisire o rifiutare in blocco gli aggiornamenti cliccando rispettivamente sul pulsante "Acquisisci" o "Rifiuta tutti"

Acquisisci (Inserimento / Aggiornamento di 4 pazienti)

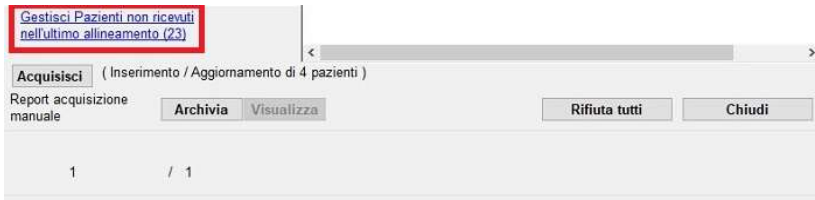
Report acquisizione manuale

Archivia Visualizza **Rifiuta tutti** Chiudi

1 / 1

Regione Veneto – Nuove scelte e revoche

I pazienti non presenti sul server Regionale ma presenti nel database del medico (possibili revoche) saranno inseriti in un apposito registro “*pazienti non ricevuti nell’ultimo allineamento*”



Gestisci Pazienti non ricevuti nell'ultimo allineamento (23)

Acquisisci (Inserimento / Aggiornamento di 4 pazienti)

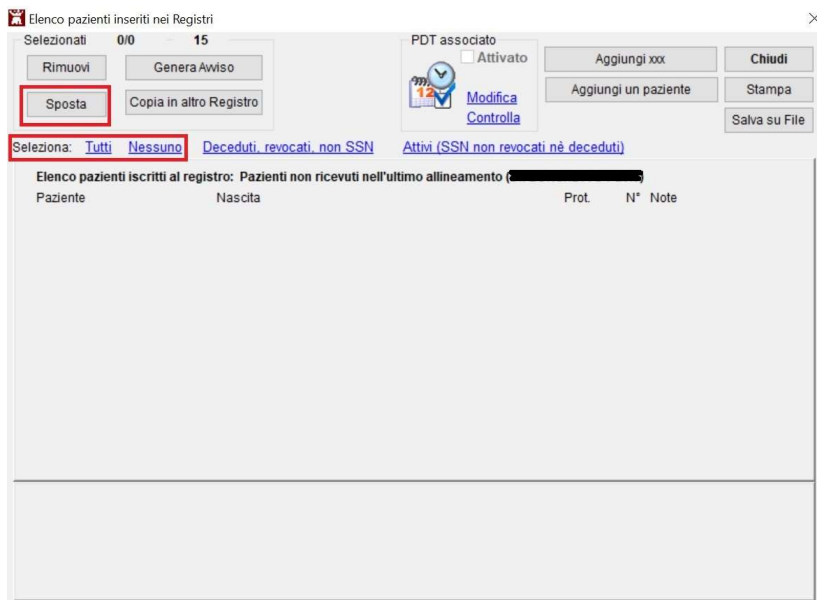
Report acquisizione manuale

Archivia Visualizza

Rifiuta tutti Chiudi

1 / 1

Accedendo a questo registro il medico potrà scegliere come gestire le potenziali revoche. Potrà singolarmente oppure selezionando tutti i pazienti cliccare sul tasto sposta e decidere l’azione da compiere



Elenco pazienti inseriti nei Registri

Selezionati 0/0 15

Rimuovi Genera Avviso

Sposta Copia in altro Registro

PDT associato Attivato

Modifica Controlla

Aggiungi xxx Chiudi

Aggiungi un paziente Stampa

Salva su File

Selezione: Tutti Nessuno Deceduti, revocati, non SSN Attivi (SSN non revocati nè deceduti)

Elenco pazienti iscritti al registro: Pazienti non ricevuti nell'ultimo allineamento (██████████)

Paziente	Nascita	Prot.	N°	Note
----------	---------	-------	----	------

Regione Veneto – Nuove scelte e revoche

Selezione da lista

Selezionare il tipo di operazione che si desidera fare

spostare in libera professione	<input type="button" value="Annulla"/>
spostare in regime ssn	
revocare in data odierna	
rendere attivi	<input type="button" value="OK"/>

IMPORTANTE: Sarà sempre possibile accedere al registro dal menu => *“Medico”* => *“Registri”* => *“Pazienti non ricevuti nell’ultimo allineamento”*

È possibile attivare l’opzione che consente all’avvio di Millewin di utilizzare la funzione di scelte e revoche.

Accedere al menu => scambio dati => integrazione DOGE

Nella sezione *“servizi su intero archivio”* inserire il flag alla voce *“Ricevi automaticamente le nuove scelte e revoche all’avvio di Millewin”*

Regione Veneto – Nuove scelte e revocche

Integrazione Millewin - PD_ULSS16 - FSEr

Strumenti Servizi aggiuntivi ?

Medico selezionato
per i servizi di progetto (utente corrente o suo associato)

Assistito selezionato
ATTENZIONE: nessun assistito selezionato
Per utilizzare le funzionalità dell'integrazione è necessario scegliere un assistito.

Ricerca assistito

Informazioni generali
Versione integrazione: 20.0.16.0
Versione catalogo: VENETO-1.4 (2.4.7.2)

SERVIZI SU ASSISTITO SINGOLO

Ricezione anagrafica
Ricevi

Registrazione privacy
Imposta...

Ricerca dati su assistito corrente

Referti
dalla data: 12/12/2020
(gg-mm-aaaa)
Elenca

Lista referti presenti sul server REGIONALE

SERVIZI SU INTERO ARCHIVIO DI [redacted]

SERVIZI DI RICEZIONE DATI (INTERO ARCHIVIO)

Nuovi dati
 Nuovi dati (già scaricati)
 Nuove scelte e revocche

Ricevi

Ricevi automaticamente le nuove scelte e revocche all'avvio di Millewin

Chiedi

Ready

All'avvio della cartella clinica verrà mostrato il seguente messaggio

Millewin

Paziente Medico Schede Cambia Stampa Test Linee guida Viste Scambio dati Extended Altro ?

Terapie Richieste Vaccini consigli mBds Scadenze

Farmaci n° Posologia E T

12.01.21 NM

Integrazione Millewin - PD_ULSS16 - FSEr

Eseguo adesso lo scarico delle NUOVE SCELTE e REVOCHE dal server di progetto?

Si No

DSS-Follow-up DSS-Appropriatezza DSS-Prevenzione Scadenze News | Ecc

Ready