

### Sommario

NUOVO REGISTRO TEST SIEROLOGICO COVID19 .....	1
Come inserire un paziente nel Registro TEST SIEROLOGICO COVID19 .....	1
COME VISUALIZZARE E RICERCARE I PAZIENTI COINVOLTI NELLO SCREENING ISCRITTI AL REGISTRO TEST SIEROLOGICO COVID19” .....	2
COME REGISTRARE IL RISULTATO DELL’ACCERTAMENTO SIEROLOGICO COVID19: TEST RAPIDO IN OFFICE (RICERCA ANTICORPI SVILUPPATI DALL’ORGANISMO IN RISPOSTA AL SARS-COV-2 .....	3
COME IMPORTARE IL COMANDO DALLA BIBLIOTECA DI MILLEWIN PER POTER ESTRARRE L’ELENCO DEI PAZIENTI PER I QUALI È STATO REGISTRATO IL TEST .....	6
COME ESTRARRE L’ELENCO DEI PAZIENTI PER I QUALI È STATO REGISTRATO IL TEST .....	7

## Supporto alla registrazione degli esiti test sierologici per COVID19

Millewin rende disponibili le funzionalità descritte di seguito per supportare la registrazione degli esiti dei test sierologici per COVID19.

1. È stato aggiunto un nuovo accertamento denominato: **“SIEROLOGICO COVID19: TEST RAPIDO IN OFFICE”** che consente la registrazione del risultato del test.
2. E' stato inoltre aggiunto il registro: **“TEST SIEROLOGICO COVID19”** che consente l’inserimento dei pazienti ai quali verrà effettuato il test facilitando così la ricerca dei pazienti coinvolti nello screening.
3. È possibile infine estrarre al termine dello screening l’elenco dei pazienti per i quali è stato registrato il test.

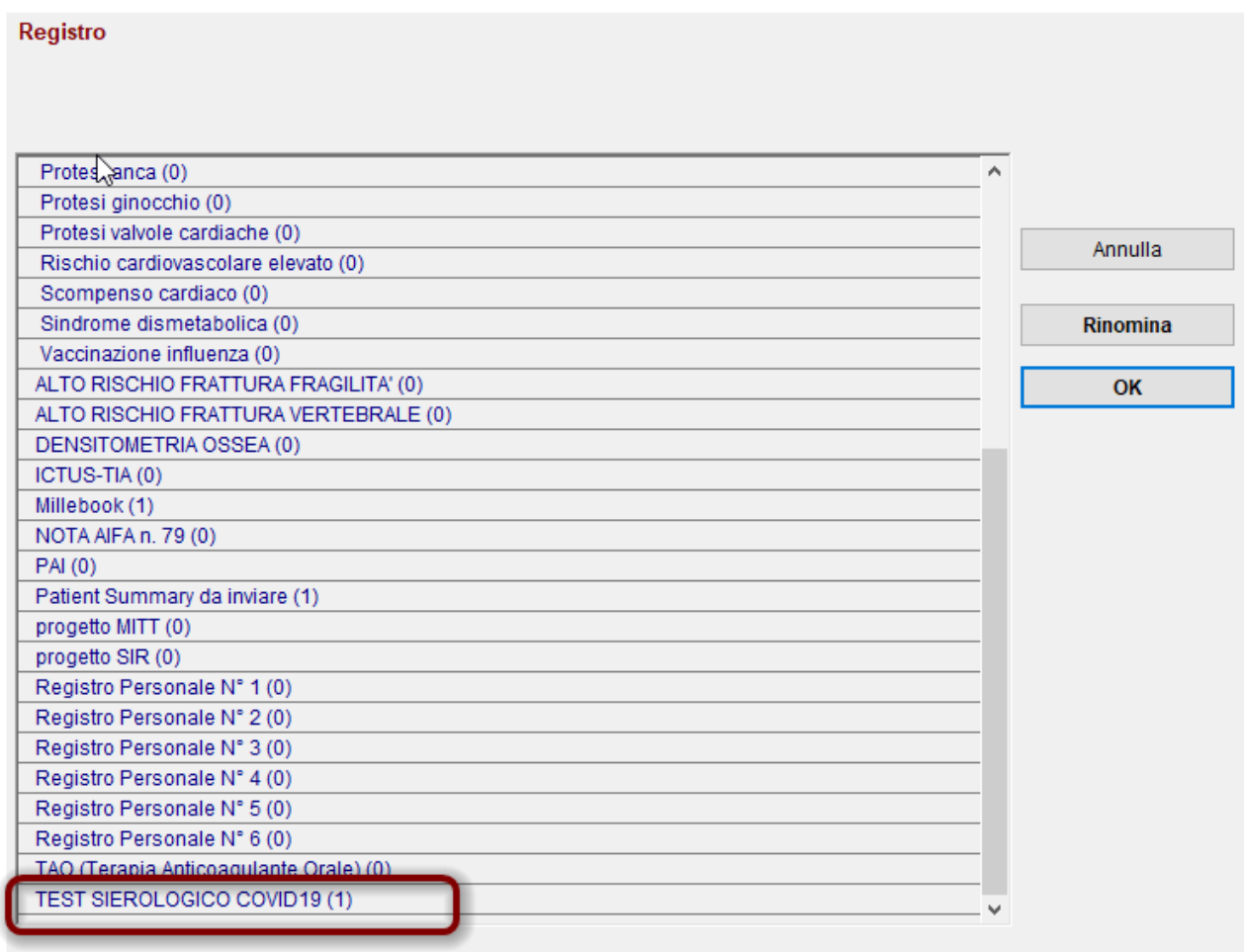
### NUOVO REGISTRO TEST SIEROLOGICO COVID19

È possibile inserire i nominativi dei pazienti da sottoporre allo screening nel registro: “TEST SIEROLOGICO COVID19 “ seguendo la procedura di seguito indicata.

Come inserire un paziente nel Registro TEST SIEROLOGICO COVID19

Dal menù *Medico* - > *Registri* selezionare il registro: “TEST SIEROLOGICO COVID19” come da immagine di seguito.

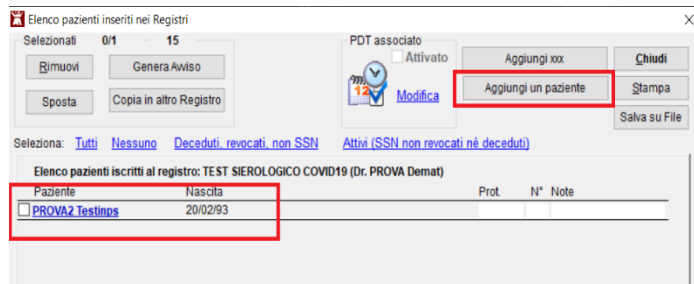
Selezione da lista



Registro	
Protesi anca (0)	
Protesi ginocchio (0)	
Protesi valvole cardiache (0)	
Rischio cardiovascolare elevato (0)	
Scadenza cardiaca (0)	
Sindrome dismetabolica (0)	
Vaccinazione influenza (0)	
ALTO RISCHIO FRATTURA FRAGILITA' (0)	
ALTO RISCHIO FRATTURA VERTEBRALE (0)	
DENSITOMETRIA OSSEA (0)	
ICTUS-TIA (0)	
Millebook (1)	
NOTA AIFA n. 79 (0)	
PAI (0)	
Patient Summary da inviare (1)	
progetto MITT (0)	
progetto SIR (0)	
Registro Personale N° 1 (0)	
Registro Personale N° 2 (0)	
Registro Personale N° 3 (0)	
Registro Personale N° 4 (0)	
Registro Personale N° 5 (0)	
Registro Personale N° 6 (0)	
TAO (Terapia Anticoagulante Orale) (0)	
<b>TEST SIEROLOGICO COVID19 (1)</b>	

## Supporto alla registrazione degli esiti test sierologici per COVID19

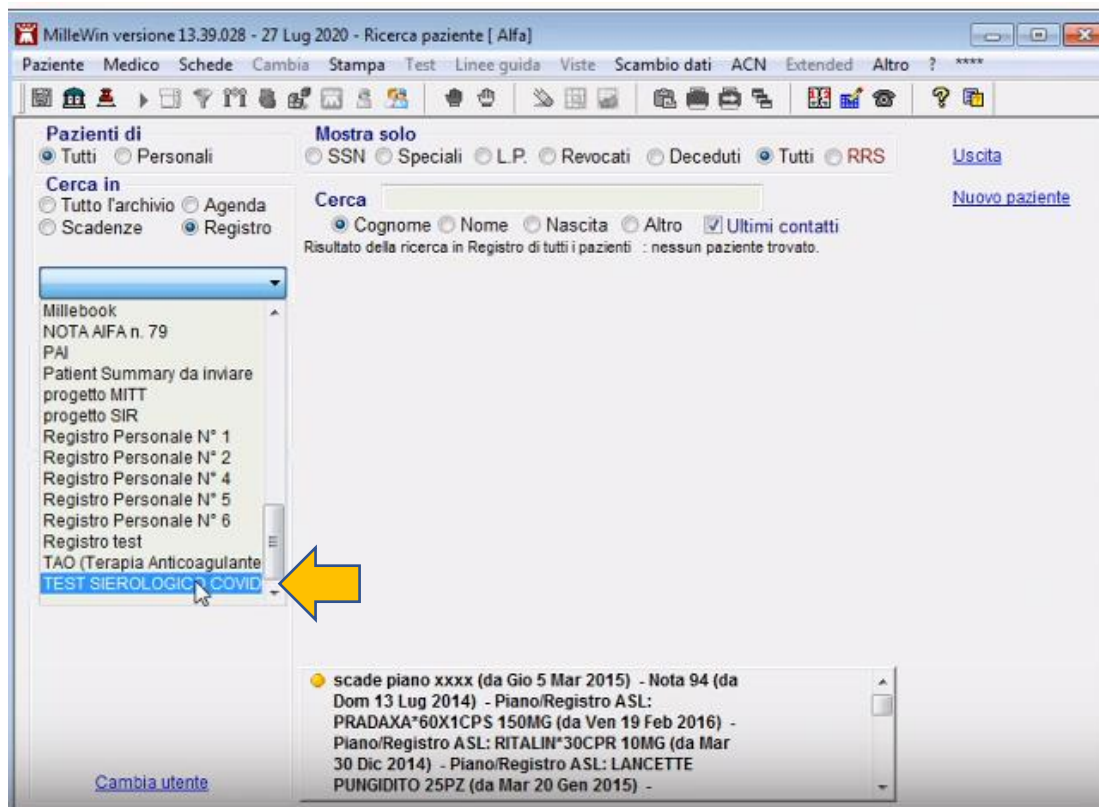
### 1. Comparirà la videata di seguito



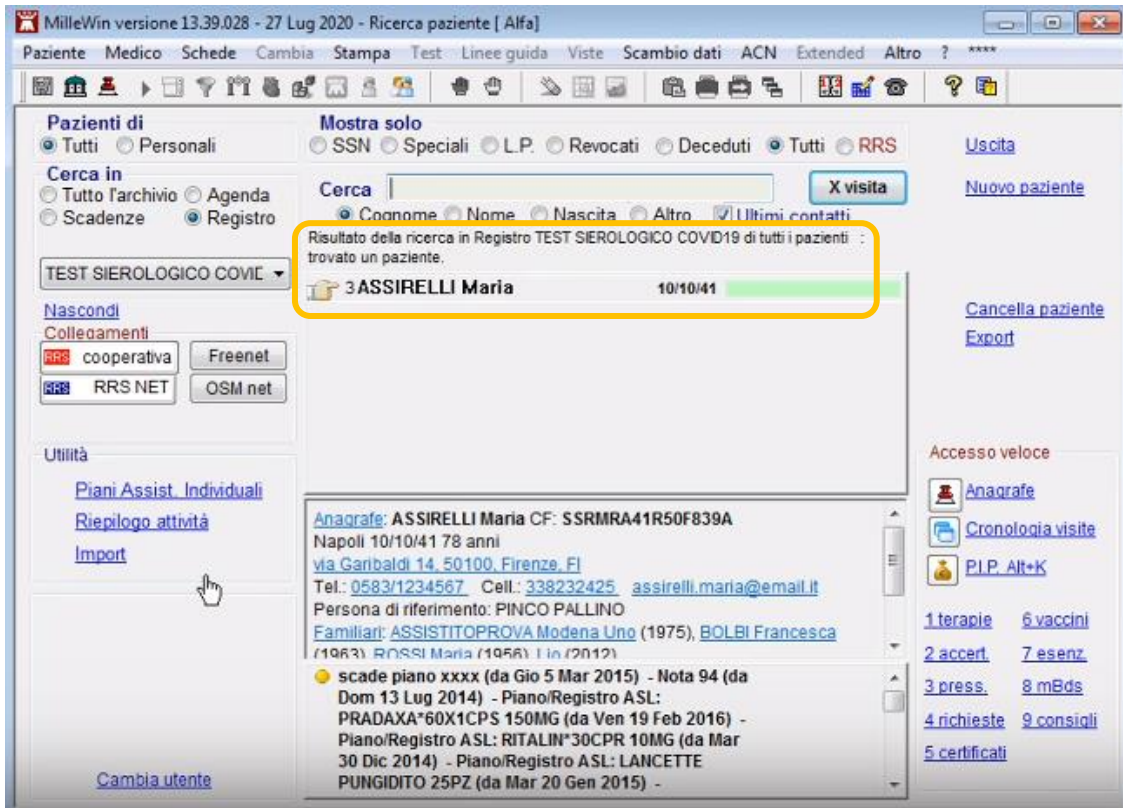
2. Fare click su "aggiungi un paziente "
3. Digitare il cognome del paziente da ricercare,
4. Selezionare il paziente e fare click su " Ok" per inserire il paziente al registro: Test Sierologico COVID19,
5. Ripetere la procedura per tutti i pazienti da inserire nel registro.

## COME VISUALIZZARE E RICERCARE I PAZIENTI COINVOLTI NELLO SCREENING ISCRITTI AL REGISTRO TEST SIEROLOGICO COVID19"

1. È possibile visualizzare la lista dei pazienti iscritti al registro selezionando nell'area di ricerca di Millewin la voce: "Registro-> TEST SIEROLOGICO COVID19. Vedi immagine di seguito:



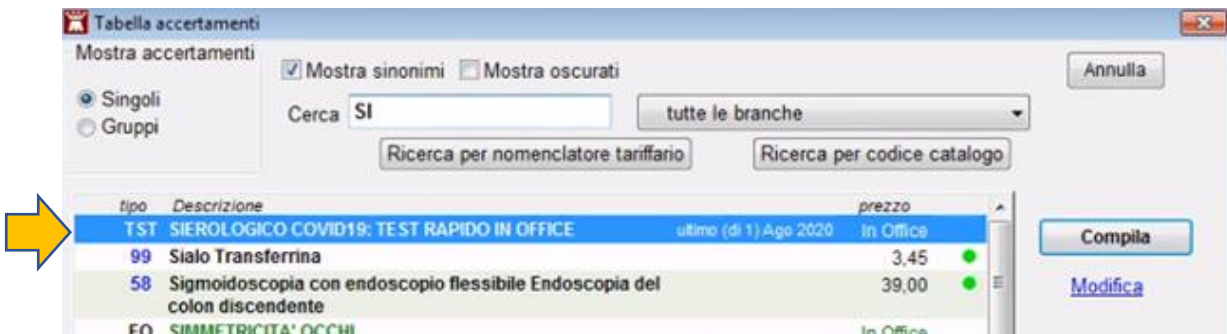
Saranno mostrati tutti i pazienti precedentemente inseriti nel REGISTRO



The screenshot shows the MilleWin software interface. The main window is titled "MilleWin versione 13.39.028 - 27 Lug 2020 - Ricerca paziente [Alfa]". The interface includes a menu bar (Paziente, Medico, Schede, Cambia, Stampa, Test, Linee guida, Viste, Scambio dati, ACN, Extended, Altro) and a toolbar. On the left, there are filters for "Pazienti di" (Tutti, Personali) and "Cerca in" (Tutto l'archivio, Agenda, Scadenze, Registro). The "TEST SIEROLOGICO COVID" dropdown is selected. The search results show "3 ASSIRELLI Maria" with a date of "10/10/41". Below the search results, there is a detailed patient record for "ASSIRELLI Maria" with her CF number, address, phone, and family information. The record also lists various medical procedures and dates.

### COME REGISTRARE IL RISULTATO DELL'ACCERTAMENTO SIEROLOGICO COVID19: TEST RAPIDO IN OFFICE (RICERCA ANTICORPI SVILUPPATI DALL'ORGANISMO IN RISPOSTA AL SARS-COV-2)

1. Accedere nella cartella clinica di un paziente e dalla tabella accertamenti ricercare l'esame **SIEROLOGICO COVID19: TEST RAPIDO IN OFFICE**



The screenshot shows the "Tabella accertamenti" window. The search criteria are set to "Cerca SI" and "tutte le branche". The search results are displayed in a table with columns for "tipo", "Descrizione", and "prezzo". The entry "TST SIEROLOGICO COVID19: TEST RAPIDO IN OFFICE" is highlighted in blue, and a yellow arrow points to it. Other entries include "99 Sialo Transferrina", "58 Sigmoidoscopia con endoscopio flessibile Endoscopia del colon discendente", and "EO SIMMETRICITA' OCCHI".

tipo	Descrizione	prezzo
TST	SIEROLOGICO COVID19: TEST RAPIDO IN OFFICE	ultimo (di 1) Ago 2020 In Office
99	Sialo Transferrina	3,45
58	Sigmoidoscopia con endoscopio flessibile Endoscopia del colon discendente	39,00
EO	SIMMETRICITA' OCCHI	In Office

## Supporto alla registrazione degli esiti test sierologici per COVID19

2. Comparirà la videata di seguito che consenti di registrare il risultato dei dati IgG e IgM e la data di esecuzione del test (sono mostrati vari esempi di registrazione).

SIEROLOGICO COVID19: TEST RAPIDO IN OFFICE

SIEROLOGICO COVID19: TEST RAPIDO IN

Resetta Annulla OK

Risultato: fuori norma

Patologico  info

Referto/Note

Attiva suggerimenti per nuovo problema Stampa

Richiesto il In Office Data esecuzione 21.08.2020 Allegati

Accertamenti	Risultato	Normalità
IGG	fuori norma	<input type="radio"/>
IGM	fuori norma	<input type="radio"/>

SIEROLOGICO COVID19: TEST RAPIDO IN OFFICE

SIEROLOGICO COVID19: TEST RAPIDO IN

Resetta Annulla OK

Risultato: fuori norma

Patologico  info

Referto/Note

Attiva suggerimenti per nuovo problema Stampa

Richiesto il In Office Data esecuzione 21.08.2020 Allegati

Accertamenti	Risultato	Normalità
IGG	norm.	<input checked="" type="radio"/>
IGM	fuori norma	<input type="radio"/>

SIEROLOGICO COVID19: TEST RAPIDO IN OFFICE

SIEROLOGICO COVID19: TEST RAPIDO IN

Resetta Annulla OK

Risultato: non valutato

non valutato  info

Referto/Note

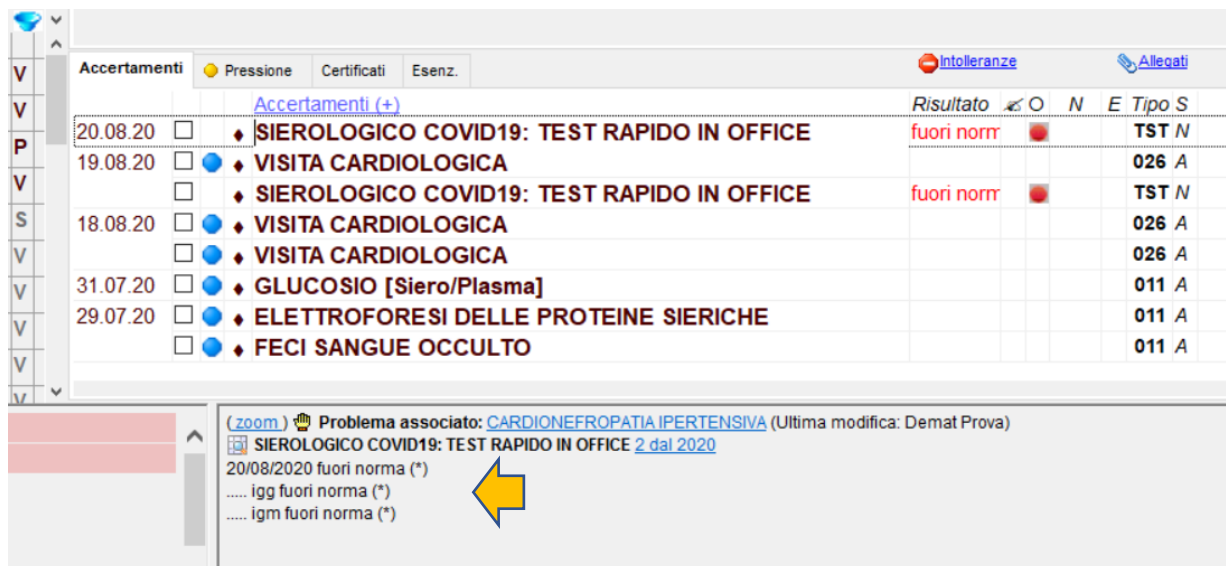
Attiva suggerimenti per nuovo problema Stampa

Richiesto il In Office Data esecuzione 21.08.2020 Allegati

Accertamenti	Risultato	Normalità
IGG		<input checked="" type="radio"/>
IGM		<input checked="" type="radio"/>

## Supporto alla registrazione degli esiti test sierologici per COVID19

3. Il risultato, una volta inserito, verrà mostrato nelle informazioni dell'eco



The screenshot displays a medical software interface with a table of tests and a detailed view of a specific test result.

	Accertamenti	Pressione	Certificati	Esenz.	Intolleranze	Allegati	
	<a href="#">Accertamenti (+)</a>						
	20.08.20	<input type="checkbox"/>	<input checked="" type="checkbox"/>				
	<b>SIEROLOGICO COVID19: TEST RAPIDO IN OFFICE</b>					Risultato	fuori norm
	19.08.20	<input type="checkbox"/>	<input checked="" type="checkbox"/>				
	<b>VISITA CARDIOLOGICA</b>						026 A
		<input type="checkbox"/>	<input checked="" type="checkbox"/>				
	<b>SIEROLOGICO COVID19: TEST RAPIDO IN OFFICE</b>					Risultato	fuori norm
	18.08.20	<input type="checkbox"/>	<input checked="" type="checkbox"/>				
	<b>VISITA CARDIOLOGICA</b>						026 A
		<input type="checkbox"/>	<input checked="" type="checkbox"/>				
	<b>VISITA CARDIOLOGICA</b>						026 A
	31.07.20	<input type="checkbox"/>	<input checked="" type="checkbox"/>				
	<b>GLUCOSIO [Siero/Plasma]</b>						011 A
	29.07.20	<input type="checkbox"/>	<input checked="" type="checkbox"/>				
	<b>ELETTROFORESI DELLE PROTEINE SIERICHE</b>						011 A
		<input type="checkbox"/>	<input checked="" type="checkbox"/>				
	<b>FECI SANGUE OCCULTO</b>						011 A


**Problemata associata: CARDIONEFRPATIA IPERTENSIVA** (Ultima modifica: Demat Prova)

**SIEROLOGICO COVID19: TEST RAPIDO IN OFFICE** [2 dal 2020](#)

20/08/2020 fuori norma (\*)

..... igg fuori norma (\*)

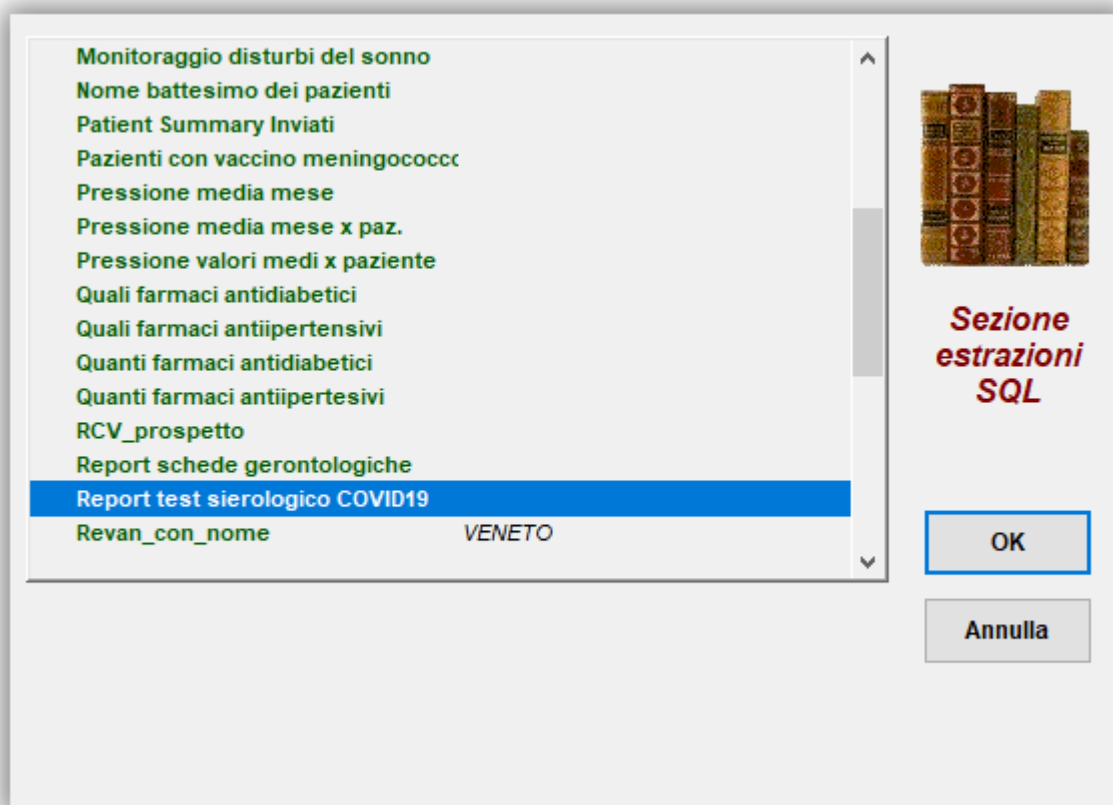
..... igm fuori norma (\*)



**COME IMPORTARE IL COMANDO DALLA BIBLIOTECA DI MILLEWIN PER POTER ESTRARRE L'ELENCO DEI PAZIENTI PER I QUALI È STATO REGISTRATO IL TEST****ATTENZIONE!**

La procedura di seguito deve essere eseguita soltanto la prima volta per importare il comando dalla biblioteca di Millewin

1. Procedure da Mille Utilità -> Statistiche -> Impostazioni Estrazioni SQL Personali
2. Fare click sul pulsante biblioteca
3. Selezionare dall'elenco : "REPORT TEST SIEROLOGICO COVID19"

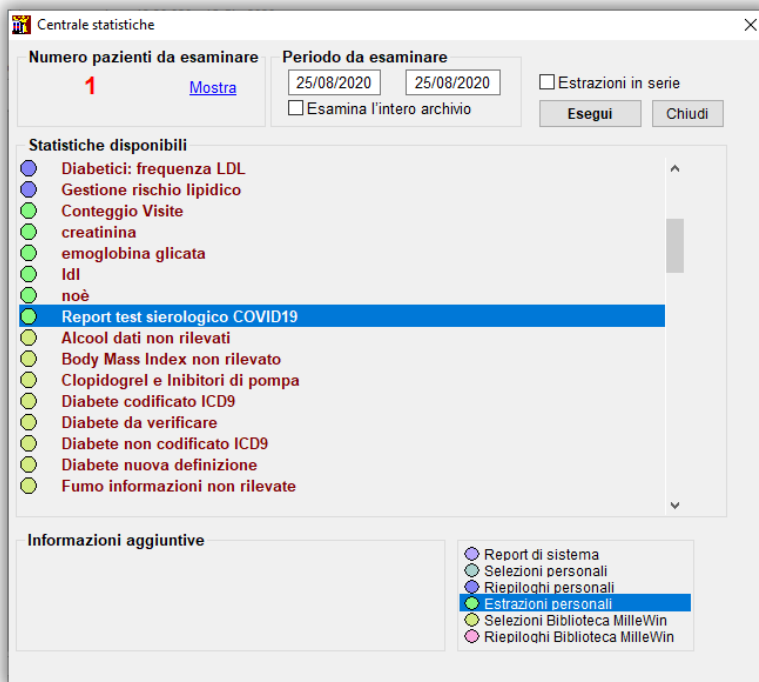


4. Fare click su "ok" e successivamente su "Salva" e su "Chiudi"

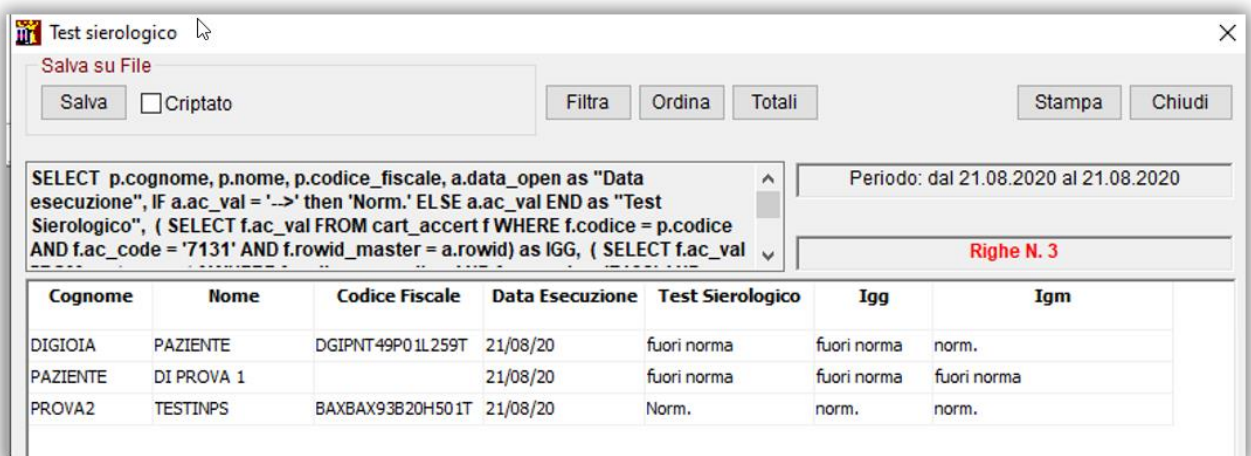


### COME ESTRARRE L'ELENCO DEI PAZIENTI PER I QUALI È STATO REGISTRATO IL TEST

1. Procedere da Mille Utilità => Statistiche => Centrale statistiche =>
2. fare clic su Avanti
3. Selezionare l'estrazione: Report test sierologico COVID19



4. Selezionare il periodo da esaminare
5. Fare click su esegui
6. Nel report, che elenca i pazienti per i quali è stato registrato il test "SIEROLOGICO COVID19: TEST RAPIDO IN OFFICE", viene riportato per ciascun assistito il valore complessivo del test (Normale o Fuori Norma) e il valore rilevato dei singoli anticorpi IgG ed IgM.



Salva su File:   Criptato

Periodo: dal 21.08.2020 al 21.08.2020

Righe N. 3

Cognome	Nome	Codice Fiscale	Data Esecuzione	Test Sierologico	Igg	Igm
DIGIOIA	PAZIENTE	DGIPNT49P01L259T	21/08/20	fuori norma	fuori norma	norm.
PAZIENTE	DI PROVA 1		21/08/20	fuori norma	fuori norma	fuori norma
PROVA2	TESTINPS	BAXBAX93B20H501T	21/08/20	Norm.	norm.	norm.